

2015_{M.}

**KONSOLIDUOTAS TARPINIS PRANEŠIMAS IR
KONSOLIDUOTOS TARPINĖS FINANSINĖS ATASKAITOS
UŽ 6 MĖNESIŲ LAIKOTARPĮ, PASIBAIGUSĮ 2015 M.
BIRŽELIO 30 D.(NEAUDITUOTA)**

TURINYS

- 2** KONSOLIDUOTAS TARPINIS PRANEŠIMAS UŽ 6 MĖNESIŲ LAIKOTARPĮ, PASIBAIGUSĮ 2015 M. BIRŽELIO 30 D.
 - 13** TARPINĖS KONSOLIDUOTOS FINANSINĖS ATASKAITOS UŽ 2015 METŲ I PUSMETĮ
 - 14** Konsoliduota bendrųjų pajamų ataskaita
 - 15** Konsoliduota finansinės būklės ataskaita
 - 16** Konsoliduota pinigų srautų ataskaita
 - 17** Konsoliduota nuosavo kapitalo pokyčių ataskaita
 - 18** Finansinių ataskaitų pastabos
-

Akinė bendrovė Lietuvos paštas – didžiausia pašto paslaugas teikianti bendrovė šalyje. Turėdama galias tradicijas bei teikdama profesionalias paslaugas bendrovė užsitarnavo klientų pasitikėjimą.

Taikydama novatoriškus sprendimus bendrovė savo klientams siūlo ne tik pašto, bet ir kurjerių bei finansinio tarpininkavimo paslaugas.

Lietuvos paštas yra licencijuota mokėjimo įstaiga, kurios veiklą prižiūri Lietuvos bankas.

KONSOLIDUOTAS TARPINIS PRANEŠIMAS UŽ 6 MĖNESIŲ LAIKOTARPĮ, PASIBAIGUSĮ 2015 M. BIRŽELIO 30 D.

BENDROJI INFORMACIJA

Konsoliduotas tarpinis pranešimas parengtas už 2015 m. sausio-birželio mėn.

Akcinė bendrovė Lietuvos paštas, atsižvelgdamas į Lietuvos Respublikos vyriausybės 2010 m. liepos 14 d. patvirtintą Valstybės valdomų įmonių veiklos skaidrumo užtikrinimo gairių aprašą, bendrovė apskaitą nuo 2010 metų tvarko pagal tarptautinius finansinės apskaitos standartus, priimtus taikyti Europos Sąjungoje (toliau - TFAS).

Konsoliduotos tarpinės finansinės ataskaitos už 6 mėnesių laikotarpį, pasibaigusį 2015 m. birželio 30 d. yra parengtos pagal TFAS, patvirtintus ES, tarp jų - pagal 34 Tarptautinį apskaitos standartą (TAS).

2015 m. birželio 30 d. akcinės bendrovės Lietuvos pašto įmonių grupę (toliau Grupė) sudarė pagrindinė įmonė akcinė bendrovė Lietuvos paštas (toliau – Lietuvos paštas arba bendrovė) ir antrinės įmonės UAB „Baltic Post“, UAB „Lietuvos pašto finansinės paslaugos“, UAB „LP mokėjimų sprendimai“.

Pagrindiniai duomenys apie bendrovę

| | |
|--------------------|-----------------------------------|
| Įmonės pavadinimas | Akcinė bendrovė Lietuvos paštas |
| Buveinės adresas | J. Jasinskio g. 16, 03500 Vilnius |
| Telefonas | (8 700) 55 400 |
| Faksas | (8 5) 216 3204 |
| El. paštas | info@post.lt |
| Interneto adresas | www.lietuvospastas.lt |

| | |
|----------------------|---|
| Teisinė forma | Akcinė bendrovė, ribotos civilinės atsakomybės privatus juridinis asmuo |
| Veiklos laikotarpis | Neribojamas |
| Įmonės kodas | 121215587 |
| Registro tvarkytojas | Valstybės įmonė Registrų centras |
| Įregistravimo data | 2009 m. rugsėjo 14 d. |

Bendrovės misija – kokybiškai, patikimai ir profesionaliai teikti pašto, logistikos bei finansines paslaugas.

Bendrovės vizija – Lietuvos paštas 2020 metais – sėkmingai veikianti siuntimo paslaugų, finansinio tarpininkavimo ir mažmeninės prekybos bendrovė, viena iš savo srities lyderių Vidurio Rytų Europoje ir pirmasis Lietuvos klientų pasirinkimas.

Bendrovės vertybės:

Pažanga. Elektroninių paslaugų plėtra, inovacijos ir nuolatinis tobulėjimas Lietuvos paštui padės tapti moderniausia pašto bendrove Baltijos regione.

Efektyvumas. Siekdamas aukščiausių rezultatų optimaliomis sąnaudomis Lietuvos paštas taps geriausia valstybės valdoma įmone šalyje.

Kokybė. Gyventojams reikalingas, šiuolaikiškas paslaugas teikiantį ir aukščiausią jų kokybę užtikrinantį Lietuvos paštą klientai renkasi pirmiausia.

Patikimumas. Vykdydamas socialiai atsakingą veiklą ir būdamas patikimas paslaugų teikėjas ir verslo partneris Lietuvos paštas tampa arčiausiai klientų esančia įmone ir vienu geriausių darbdavių Lietuvoje.

| Įmonė | Pagrindinė veikla |
|---|---|
| Akcinė bendrovė Lietuvos paštas | Pašto, kurjerių, finansinio tarpininkavimo ir kitos paslaugos |
| UAB „Baltic Post“ | Kurjerių, LP EXPRESS 24 paslaugos, logistikos paslaugos |
| UAB „Lietuvos pašto finansinės paslaugos“ | Spausdinimo paslaugos |
| UAB „LP mokėjimų sprendimai“ | Konsultacinės paslaugos |

Grupės pagrindinės veiklos pobūdis Lietuvos paštas yra universaliųjų pašto paslaugų (toliau – UPP) teikėjas Lietuvoje.

Lietuvos Respublikos Vyriausybė įpareigojo Lietuvos pašta 7 metus teikti universaliąją pašto paslaugą visoje Lietuvos Respublikos teritorijoje. 2012 11 08 įstatymu Nr. XI-2379 (Žin., 2012, Nr. 135-6867) nustatyta, kad akcinė bendrovė Lietuvos paštas yra universaliosios pašto paslaugos teikėja iki 2019 m. gruodžio 31 d. Universalioji pašto paslauga – teisės aktų nustatytos kokybės pašto paslaugos, kurios už prieinamą kainą turi būti teikiamos visoje Lietuvos Respublikos teritorijoje visiems tokią paslaugą pageidaujantiems gauti naudotojams.

Svarbūs ataskaitinio laikotarpio įvykiai

2015 m. kovo 1 d. Lietuvos pašte baigtas litų keitimas į eurus. Nuo 2015 m. sausio 1 d. iki kovo 1 d. 330-ųjų Lietuvos pašto paštų gyventojai į eurus išsikeitė 829 mln. Lt (240,1 mln. Eur).

2015 m. vasario 26 d. Kaune atidarytas naujasis Lietuvos pašto logistikos centras, kuriame bus rūšiuojamos siuntos. Geografiniame Lietuvos centre įsikūręs logistikos centras suteiks pranašesnio susisiekimo galimybių, leis atitikti šiuolaikinius darbo bei logistikos standartus.

2015 m. balandžio 7 d. Lietuvos pašto vadovų, darbuotojų, Lietuvos pašto darbuotojų profesinės sąjungos ir Lietuvos ryšių profesinės sąjungos vadovų ir atstovų konferencijoje patvirtinta nauja kolektyvinės sutarties redakcija. Naujoje kolektyvinėje sutartyje apibrėžti darbo apmokėjimo klausimai, įvesta nauja paštų klasifikacija, įteisinta regioninė politika, nežymių pokyčių taip pat pasiekta dėl atostogų, papildomo laisvo laiko ir kt.

Svarbūs įvykiai, įvykę po ataskaitinio laikotarpio pabaigos

Lietuvos paštas už beveik 1,7 mln. Eur pardavė apie 3 000 kv. m. ploto administracinį pastatą Vilniuje, A. Vivulskio gatvėje. Tai – vienas didžiausių tiek pagal plotą, tiek pagal vertę parduotas bendrovės nekilnojamojo turto objektas.

VALDYMAS IR VADOVYBĖ

Bendrovės įstatinis kapitalas

Lietuvos pašto akcinis kapitalas yra 32 791 579 Eur. Jį sudaro 113 074 410 paprastųjų vardinių akcijų, kurių nominali vertė yra po 0,29 Eur.

Visos bendrovės akcijos yra vienos klasės – paprastosios vardinės akcijos. Bendrovės akcijos yra nematerialios. Jos fiksuojamos įrašais vertybinių popierių sąskaitoje, kurią tvarko akcinė bendrovė finansų maklerio įmonė „Finasta“.

Akcininkai

Visų bendrovės akcijų savininkė yra valstybė. Įgyvendinant valstybei nuosavybės teise priklausančių akcijų suteikiamas teises bendrovėje, valstybei atstovauja Lietuvos Respublikos susisiekimo ministerija.

Bendrovė iki ataskaitinio laikotarpio nebuvo įsigijusi savų akcijų ir per 2015 m. 6 mėnesius savų akcijų neįsigijo ir neperleido. Kitų įmonių akcijų nebuvo įsigyta ir perleista.

Dividendų politika

Lietuvos paštas dividendus išmoka vadovaudamasis Lietuvos Respublikos Vyriausybės 1997 m. sausio 14 d. nutarimu Nr. 20 (2012 m. balandžio 4 d. nutarimo Nr. 359 redakcija), kuriame yra nustatyti dividendų už valstybei priklausančias akcijas skyrimo principai.

Lietuvos paštas 2014 metais uždirbo 233 tūkst. Eur grynojo pelno ir 2015 metais akcininkams išmokėjo 187 tūkst. Eur iš 2014 m. paskirstytinojo pelno.

Valdymo organai

Pagal Lietuvos pašto įstatus bendrovės valdymo organai yra visuotinis akcininkų susirinkimas, valdyba ir generalinis direktorius. Stebėtojų taryba bendrovėje nesudaroma. Bendrovės valdyba atstovauja akcininkams ir atlieka priežiūros bei kontrolės funkcijas. Lietuvos Respublikos susisiekimo ministerijos priimti raštiški sprendimai prilygsta visuotinio akcininkų susirinkimo sprendimams.

Bendrovės valdyba yra kolegialus organas, kurį sudaro penki nariai. Valdybos nariai renkami ketveriems metams. Valdybos pirmininką iš savo narių renka valdyba. Valdybos narius renka visuotinis akcininkų susirinkimas. Valdyba renka ir atšaukia bendrovės vadovą, nustato jo atlyginimą, kitas darbo sutarties sąlygas, tvirtina pareigybės nuostatus, skatina jį ir skiria nuobaudas. Generalinis direktorius yra bendrovės vadovas. Bendrovės vadovas yra vienasmenis bendrovės valdymo organas, kuris pagal savo įgaliojimus organizuoja kasdieninę bendrovės veiklą.

Valdybos nariai (2015 m. birželio 30 d. duomenys)

| Vardas, pavardė | Pareigos | Išsilavinimas | Kadencijos pradžia |
|---------------------|---|--|--------------------|
| Alfonsas Macaitis | Susisiekimo ministro patarėjas | Kauno politechnikos institutas (dabar – Kauno technologijos universitetas) radioelektronikos fakultetas | 2014-11-17 |
| Janina Laskauskienė | Susisiekimo ministerijos Biudžeto ir valstybės turto valdymo departamento Biudžeto programų vertinimo skyriaus vedėja | Vilniaus universiteto Ekonomikos fakultetas, Finansų ir kredito specialybės mokslai, diplomuoto ekonomisto kvalifikacija | 2012-02-07 |
| Irma Kirklytė | Susisiekimo ministerijos Teisės skyriaus vedėjo pavaduotoja | Vilniaus universitetas, Teisės fakultetas | 2012-08-20 |
| Linas Sasnauskas | UAB „CARLSEN BALTIC“ finansų direktorius | Stokholmo aukštoji ekonomikos mokykla (Stockholm School of Economics (SSE), tarptautinė vadyba | 2012-06-14 |
| Jonas Butautis | „Magnetic MRO AS“ generalinis direktorius | Vytauto Didžiojo Universitetas, Verslo administravimo magistras | 2014-06-30 |

Bendrovės vadovybės nariai (2015 m. birželio 30 d. duomenys)

| Vardas, pavardė | Pareigos | Išsilavinimas |
|---------------------|---|---|
| Lina Minderienė | Generalinė direktorė | Vilniaus universitetas, finansų ir kredito specialybės mokslai. Ekonomisto kvalifikacija (1993 m.) |
| Kęstutis Jaržemskas | Finansų tarnybos direktorius | Kauno technologijos universitetas, Ekonomikos ir vadybos fakultetas. Vadybos ir verslo administravimo magistro kvalifikacinis laipsnis. Specializacija – finansų vadyba (2002 m.) |
| Gytis Kundrotas | Teisės ir administravimo tarnybos direktorius | Vilniaus universitetas, vientisųjų studijų teisės programa. Teisės magistro kvalifikacinis laipsnis (2003 m.) |
| Arūnas Venckavičius | Pardavimų tarnybos direktorius | Vilniaus universitetas, prekybos programa. Vadybos ir verslo administravimo magistro kvalifikacinis laipsnis (2002 m.) |
| Rasa Radzevičienė | Pašto operacijų tarnybos direktorė | Vilniaus universitetas, vadybos ir verslo administravimo programa. Vadybos ir verslo administravimo bakalauro kvalifikacinis laipsnis (2007 m.) |
| Inga Dundulienė | Pašto tinklo tarnybos direktorė | Vilniaus universitetas, buhalterinės apskaitos ir audito specialybės mokslai. Ekonomisto kvalifikacija (1993 m.) |
| Aurika Pelanienė | Buhalterinės apskaitos departamento vadovė, vyriausioji buhalterė | Vilniaus universitetas, ekonominės informatikos mokslai. Ekonomisto kvalifikacija (1990 m.) |

Grupės vadovybei per 2015 m. 6 mėnesius priskaičiuotas darbo užmokestis sudarė 182,2 tūkst. Eur.

Bendrovės struktūra

Dabartinę struktūrą sudaro generalinis direktorius, 5-ių tarnybų direktoriai (Finansų, Pardavimų, Pašto operacijų, Teisės ir administravimo, Pašto tinklo), patarėjas logistikai ir 20 departamentų, iš kurių 5 – Informacinių technologijų, Vidaus kontrolės ir audito, Personalo, Rinkodaros ir komunikacijos bei Verslo vystymo – yra tiesiogiai pavaldūs generaliniam direktoriui. Bendrovė filialų ir atstovybių neturi.

Bendrovė turi tris antrines įmones: UAB „Baltic Post“, UAB „Lietuvos pašto finansinės paslaugos“, UAB „LP mokėjimų sprendimai“.

Pagrindiniai antrinių įmonių duomenys

| | UAB „Baltic Post“ | UAB „Lietuvos pašto finansinės paslaugos“ | UAB „LP mokėjimų sprendimai“ |
|---|------------------------------|---|------------------------------|
| Teisinė organizacinė forma (įmonės rūšis) | uždaroji akcinė bendrovė | uždaroji akcinė bendrovė | uždaroji akcinė bendrovė |
| Įregistravimo data | 2010 m. rugsėjo 9 d. | 2007 m. rugsėjo 4 d. | 2012 m. spalio 12 d. |
| Įmonės kodas | 302544039 | 301178592 | 302889099 |
| Buveinės adresas | J. Jasinskio g. 16A, Vilnius | Rodūnios kelias 9, Vilnius | J. Jasinskio g. 16, Vilnius |
| Telefonas | (8 5) 205 2120 | (8 5) 236 1228 | (8 5) 274 4100 |
| El. paštas | info@lpexpress.lt | | |
| Interneto tinklalapis | www.lpexpress.lt | | |
| Lietuvos pašto akcijų dalis, proc. | 100 | 100 | 100 |
| Veikla | Kurjerių paslaugos | Spausdinimo paslaugos | Konsultacinės paslaugos |

Antrinių įmonių vadovai

| Antrinė įmonė | Vardas, pavardė | Pareigos | Išsilavinimas |
|---|------------------|-------------|--|
| UAB „Baltic Post“ | Juozas Buitkus | Direktorius | Apskaitos, finansų ir bankininkystės magistras, Vilniaus universitetas. Verslo vadybos bakalauras, Vilniaus universitetas. |
| UAB „Lietuvos pašto finansinės paslaugos“ | Algirdas Šimonis | Direktorius | Vilniaus Gedimino technikos universitetas. Transporto inžinerijos mokslo magistro kvalifikacinis laipsnis |
| UAB „LP mokėjimų sprendimai“ | Lina Minderienė | Direktorė | Vilniaus universitetas, finansų ir kredito specialybės mokslai. Ekonomisto kvalifikacija. |

UAB „Baltic Post“ valdybos nariai

| Vardas, pavardė | Darbovietė ir pareigos | Išsilavinimas | Kadencijos pradžia |
|------------------|--|---|--------------------|
| Lina Minderienė | Lietuvos pašto generalinė direktorė | Vilniaus universitetas, finansų ir kredito specialybės mokslai. Ekonomisto kvalifikacija. | 2013.03.14 |
| Gytis Kundrotas | Lietuvos paštas, Teisės ir administravimo tarnybos direktorius | Vilniaus universitetas, vientisųjų studijų teisės programa. Teisės magistro kvalifikacinis laipsnis | 2013.03.14 |
| Martynas Repečka | Lietuvos paštas, Ekonomikos ir finansų departamento vadovas | Vilniaus universitetas, ekonomikos fakultetas. Finansų magistro laipsnis | 2013.03.14 |

VEIKLOS APŽVALGA

2015 m. 6 mėnesių Lietuvos pašto įmonių grupės pardavimo pajamos buvo 34 870 tūkst. Eur, t. y., palyginti su 2014 m. 6 mėnesių pardavimo pajamomis – 29 721 tūkst. Lt – padidėjo 17,3 proc.

Pagrindinis Grupės pašto pajamų šaltinis – pašto paslaugų teikimas. Pajamų iš pašto paslaugų dalis didėjo ir sudarė 54,6 proc. 2015 m. I pusmečio pardavimo pajamų (2014 m. tą patį laikotarpį – 51,7 proc.).

Pagrindiniai Grupės veiklą apibūdinantys rodikliai

| | 2015 m. 6 mėnesiai | 2014 m. 6 mėnesiai |
|---|--------------------|--------------------|
| Veiklos rodikliai | | |
| Suteikta paslaugų, tūkst. vnt. | 81.827 | 88.534 |
| Suteikta UPP, tūkst. vnt. | 7.531 | 7.714 |
| Investicijos į materialųjį ir nematerialųjį turtą, tūkst. Eur | 1.154 | 539 |
| Darbuotojų skaičius | | |
| Darbuotojų skaičius laikotarpio pabaigoje | 6.130 | 6.274 |
| Vidutinis sąlyginis darbuotojų skaičius, etatai | 4.820 | 4.901 |
| Finansiniai rodikliai, tūkst. Eur | | |
| Veiklos pajamos | 35.311 | 30.140 |
| Pardavimo pajamos | 34.870 | 29.721 |
| Veiklos pelnas | -159 | -268 |
| EBITDA | 1.052 | 850 |
| Pelnas prieš apmokestinimą | -384 | -410 |
| Grynasis pelnas | -492 | -561 |
| Ilgalaikis turtas | 41.680 | 39.668 |
| Trumpalaikis turtas | 28.699 | 27.124 |
| Iš viso turto | 70.380 | 66.791 |
| Nuosavas kapitalas | 27.439 | 30.494 |
| Pelningumas, proc. | | |
| Nuosavo kapitalo grąža (ROE) | -1,8 | -1,8 |
| Turto grąža (ROA) | -0,7 | -0,8 |
| Veiklos pelno marža | -0,5 | -0,9 |
| EBITDA marža | 3,0 | 2,9 |
| Pelnas prieš apmokestinimą marža | -1,1 | -1,4 |
| Grynojo pelno marža | -1,4 | -1,9 |
| Finansų struktūra | | |
| Įsiskolinimo koeficientas | 0,6 | 0,5 |
| Nuosavo kapitalo ir turto santykis | 0,4 | 0,5 |
| Einamojo likvidumo koeficientas | 0,7 | 0,7 |

Suteiktos paslaugos

Grupė per 2015 m. 6 mėnesius suteikė 81 827 tūkst. vnt. paslaugų, arba 7,6 proc. mažiau, palyginti su 2014 m. to paties laikotarpio duomenimis.

| Paslaugos pavadinimas | 2015 | 2014 | Pokytis, proc. |
|-----------------------------|---------------|---------------|-------------------|
| | 6 mėnesiai | 6 mėnesiai | |
| Pašto paslaugos | 27.567 | 24.764 | 11,3 |
| Universaliosios | 7.531 | 7.714 | -2,4 |
| Kitos pašto | 20.036 | 17.050 | 17,5 |
| Kurjerių paslaugos | 823 | 750 | 9,7 |
| Finansinės paslaugos | 11.182 | 11.321 | -1,2 |
| Kitos paslaugos | 42.255 | 51.699 | -18,3 |
| Iš viso, tūkst. vnt. | 81.827 | 88.534 | -7,6 |

2015 m. sausį – birželį suteiktos pašto paslaugos sudarė 33,7 proc. visų paslaugų ir per 6 mėnesius, palyginti su praėjusių metų atitinkamu laikotarpiu, jos padidėjo 11,3 proc. Pašto paslaugų augimą įtakojė tarptautinių siunčiamųjų korespondencijos siuntų 3,1 karto padidėjimas dėl Lietuvos pašto bendradarbiavimo su tarptautine logistikos ir transporto bendrove „CLEVY“ pristatant siuntas iš Kinijos į Europos šalis.

Ryšų reguliavimo tarnybos (RRT) duomenimis visi pašto paslaugų teikėjai 2015 m. I ketvirtį suteikė 22,8 proc. daugiau pašto paslaugų nei 2014 m. I ketvirtį. Bendras siųstų ir gautų korespondencijos siuntų kiekis išaugo 24,6 proc. Šį augimą įtakojo tarptautinių korespondencijos siuntų augimas - 2,7 karto ir toks didelis šių siuntų augimas siejamas su AB Lietuvos pašto gaunamais siuntų srautais iš Kinijos. RRT duomenimis šių siuntų augimas įtakojo ir galutinį korespondencijos siuntų kiekio augimą. Nevertinant šių korespondencijos siuntų srautų iš Kinijos, Lietuvoje būtų stebimas bendras korespondencijos kiekio mažėjimas 3,6 proc.

Kurjerių paslaugos plėtojamos per antrinę įmonę UAB „Baltic Post“ ir jų suteikta 9,7 proc. daugiau negu 2014 m. I pusmetį. Finansinių paslaugų buvo suteikta 1,2 proc. mažiau, nes 6,7 proc. mažiau priimta įmokų ir mokesčių dėl šios paslaugos rinkos traukimosi. Kitų paslaugų suteikta 18,3 proc. mažiau ir tai nulėmė periodinių leidinių prenumeratos ir neadresuotosios reklamos paslaugų sumažėjimas.

Pajamos

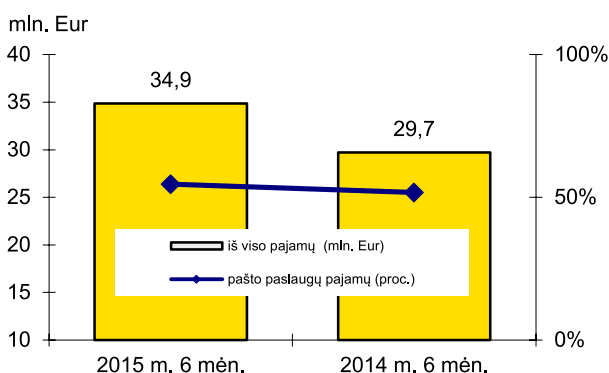
Grupės 2015 m. sausio–birželio veiklos pajamos buvo 35 311 tūkst. Eur ir, palyginti su 2014 m. pirmų šešių mėnesių pajamomis – 30 140 tūkst. Eur, padidėjo 17,2 proc.

Per 2015 m. sausį–birželį pardavimo pajamų gauta 34 870 tūkst. Eur, arba 17,3 proc. daugiau, palyginti su 2014 m. I pusmečio pardavimo pajamomis.

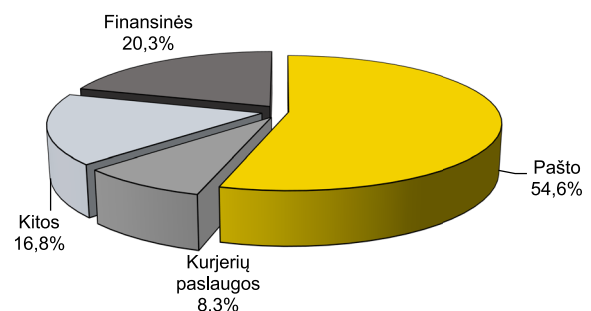
| | 2015 6 mėnesiai | 2014 6 mėnesiai | Pokytis, proc. |
|---------------------------------------|--------------------|--------------------|-------------------|
| Pašto paslaugos | 19.023 | 15.354 | 23,9 |
| Universaliosios | 8.387 | 7.199 | 16,5 |
| Kitos pašto | 10.636 | 8.155 | 30,4 |
| Kurjerių paslaugos | 2.909 | 2.616 | 11,2 |
| Finansinės paslaugos | 5.870 | 5.580 | 5,2 |
| Kitos paslaugos | 7.068 | 6.172 | 14,5 |
| Pardavimo pajamos, tūkst. Eur: | 34.870 | 29.721 | 17,3 |

Per 2015 m. sausį–birželio mėn. pašto paslaugų pajamų gauta 23,9 proc. daugiau, palyginti su praėjusių metų to paties laikotarpio duomenimis. Pašto paslaugų pajamų padidėjimą lėmė pajamų iš tarptautinių pašto siuntų padidėjimas. Pajamų iš tarptautinių siunčiamųjų pašto siuntų gauta 67,7 proc., o tarptautinių gaunamųjų – 22,1 proc. daugiau.

Pardavimo pajamos, mln. Eur



2015 m. 6 mėnesių pardavimo pajamų struktūra



RRT duomenimis bendra pašto paslaugos rinka, vertinant pagal pajamas, 2015 m. I ketvirtį, palyginti su 2014 m. I ketvirčiu, padidėjo 11,4 proc. nuo 25,1 mln. Eur iki 28,0 mln. Eur. Pajamos, gautos už siuntas, siunčiamas pašto tinklu, 2015 m. I ketvirtį išaugo 25,5 proc. – iki 12,9 mln. Eur. Toks augimas daugiausia susijęs su pajamų padidėjimu iš registruotųjų, pirmenybinių bei kitų pašto siuntų. Pajamos, gautos už siuntas, įteiktas asmeniškai pasirašytinai (per pasiuntinį), augo 1,5 proc. – iki 15,0 mln. Eur.

Lietuvos paštas bendroje pašto paslaugos rinkoje pagal 2015 m. I ketvirtį gautas pajamas užėmė didžiausią rinkos dalį - 43,7 proc., ir, palyginti su 2014 m. I ketvirčio duomenimis, rinkos dalis padidėjo 5 procentiniais punktais. Antrinės įmonės UAB „Baltic Post“ užimama dalis bendroje pašto paslaugos rinkoje sudarė 4,0 proc.

RRT duomenimis 2015 m. kovo 31 dieną pašto paslaugos rinkoje iš viso veikė 70 ūkio subjektų, iš kurių realiai veiklą vykdė 55 ūkio subjektai, t. y. 78,6 proc. visų įrašytų į pašto paslaugos teikėjų sąrašą.

Grupės kurjerių paslaugos (kai siuntos, įteiktos asmeniškai pasirašytinai (per pasiuntinį) plėtojamos per antrinę įmonę UAB „Baltic Post“ ir šių paslaugų pajamos per 2015 m. sausį-birželį padidėjo 11,2 proc.

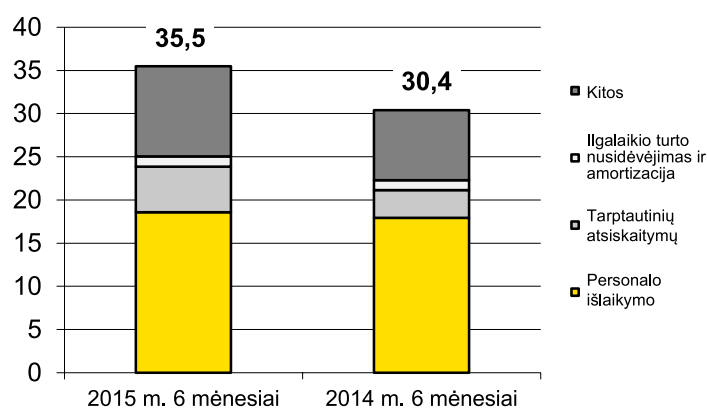
Per 2015 m. sausį-birželį finansinių paslaugų pajamos padidėjo 5,2 proc. ir tai nulėmė 50,4 proc. išaugusios vartojimo kreditų tarpininkavimo paslaugos pajamos. Kitų finansinių paslaugų pajamos buvo artimos praėjusių metų pajamoms, tik iš pensijų ir pašalpų pristatymo gauta 5,1 proc. mažiau pajamų.

Kitų paslaugų pajamos padidėjo 14,5 proc. dėl išaugusių pajamų iš papildomų pašto paslaugų, susijusių su korespondencijos siuntomis iš Kinijos pagal bendradarbiavimo sutartį su tarptautine logistikos ir transporto bendrove „CLEVY“ pristatant siuntas iš Kinijos į Europos šalis.

Veiklos sąnaudos

2015 m. sausio-birželio mėn. veiklos sąnaudos sudarė 35 469 tūkst. Eur ir, palyginti su praėjusių metų to paties laikotarpio sąnaudomis, padidėjo 16,6 proc.

Veiklos sąnaudų struktūra, mln. Eur



Didžiausią Grupės veiklos sąnaudų dalį – 52,4 proc. sudarė su darbuotojais susijusios sąnaudos. Tai darbo užmokesčio, socialinio draudimo, komandiruočių, personalo mokymo ir kitos su darbuotojais susijusios sąnaudos. 2015 m. I pusmetį personalo išlaidų sąnaudos buvo 3,8 proc. didesnės lyginant su 2014 m. tuo pačiu laikotarpiu.

Tarptautinio pašto vežimo ir atsiskaitymų su užsienio šalių paštais sąnaudos 2015 m. I pusmetį buvo 62,8 proc. didesnės, palyginti su 2014 m. tuo pačiu laikotarpiu. Sąnaudų pokyčius lėmė tai, kad buvo išsiųsta 24,2 proc. daugiau tarptautinių pašto siuntų (kg) dėl padidėjusio išsiųstų tarptautinių siuntų srauto, Lietuvos paštui pradėjus bendradarbiauti su Kinijos tarptautine logistikos ir transporto bendrove „CLEVY“.

Transporto nuomos sąnaudų patirta 3,8 proc., mažiau, palyginti su 2014 m. I pusmečio duomenimis. Tam įtakos turėjo antrinės įmonės UAB „Baltic Post“ transporto sąnaudų sumažėjimas.

Sąnaudos medžiagoms ir žaliavoms buvo 1,8 proc. didesnės negu per praėjusių metų tą patį laikotarpį, nes siekiant užtikrinti klientų aptarnavimo kokybę buvo išleista daugiau eksploatacinėms medžiagoms.

Turto remonto ir priežiūros sąnaudų buvo 9,4 proc. daugiau negu per 2014 m. 6 mėnesius, nes padidėjo kompiuterių ir jų įrangos priežiūros sąnaudos dėl informacinių technologijų infrastruktūros tobulinimo bei IT sprendimų naujų paslaugų teikimui.

Ilgalaikio materialiojo turto nusidėvėjimo ir nematerialiojo turto amortizacijos sąnaudų apskaičiuota 1 176 tūkst. Eur, arba 4,7 proc. daugiau negu praėjusių metų I pusmetį dėl naujai įsigyto ilgalaikio turto.

Per 2015 m. I pusmetį kitų sąnaudų patirta 59,5 proc. daugiau nei 2014 m. I pusmetį ir padidėjimą nulėmė vežimo iš Kinijos sąnaudos pristatant siuntas iš Kinijos į Europos šalis – ES valstybes, taip pat Rusiją ir Baltarusiją ir kitas valstybes. Be to, padidėjo patalpų nuomos sąnaudos 2015 m. vasario 26 d. Kaune atidarius naująjį Lietuvos pašto logistikos centrą bei mokesčių sąnaudos dėl neleidžiamo PVM atskaitos..

Veiklos rezultatai

Grupė 2015 m. I pusmetį patyrė 492 tūkst. Eur grynujų nuostolių, arba 12,2 proc. mažiau negu 2014 m. pirmąjį pusmetį, kai gryniesi nuostoliai siekė 561 tūkst. Eur.

Grupės 2015 m. 6 mėnesių pelnas, neišskaičius mokesčių, palūkanų ir nusidėvėjimo (EBITDA), siekė 1 052 tūkst. Eur, o prieš metus EBITDA sudarė 850 tūkst. Eur.

Investicijos

2015 m. I pusmetį Grupės investicijos, neskaitant investicijų į ilgalaikį finansinį turtą, sudarė 1 154 tūkst. Eur.

Didžioji dalis investicijų – 1 058 tūkst. Eur – buvo skirta materialiajam turtui. 2015 m. I pusmetį bendrovė už 892 tūkst. Eur įsigijo transporto priemonių. Kitos investicijos skirtos mašinoms ir įrenginiams - nupirkta siuntų skirstymo ir pakavimo įrangos, elektrinių krautuvų ir kt. įrangos.

Ilgalaikio nematerialiojo turto investicijos sudarė 96 tūkst. Eur, iš jų daugiausia - antrinės įmonės UAB „Baltic Post“ gamybinės programinės įrangos plėtrai.

Veiklos strategija ir tikslai

Strateginiai tikslai

1. Išlaikyti pirmaujančią poziciją pašto paslaugų rinkoje bei vystyti tarptautines pašto paslaugas.
2. Pertvarkyti esamą paslaugų teikimo infrastruktūrą, siekiant mažinti fiksuotas sąnaudas bei išlaikyti esamą paslaugų kokybę ir apimtį.
3. Plėtoti paslaugas per elektroninius kanalus.

Bendrovės veiklos rezultatų atitiktis bendrovės veiklos tikslams

Grupė 2015 m. I pusmetį planavo baigti, patirdama 1 750 tūkst. Eur grynujų nuostolių, o jų patirta 492 tūkst. Eur. Lietuvos paštas sėkmingai įgyvendina 2015-2019 m. laikotarpio strateginį tikslą - išlaikyti pirmaujančią poziciją pašto paslaugų rinkoje bei vystyti tarptautines pašto paslaugas.

Ryšių reguliavimo tarnybos duomenimis bendroje pašto paslaugos rinkoje pagal 2015 m. I ketvirtį gautas pajamas Lietuvos paštas užėmė didžiausią rinkos dalį - 43,7 proc., o antrinė įmonė UAB „Baltic Post“ - 4,0 proc.

Siekdama pritraukti naujų klientų bei suteikti esamiems klientams didesnę teikiamų paslaugų vertę, bendrovė nuosekliai ir aktyviai bendradarbiauja su užsienio partneriais.

2015 m. Lietuvos paštas tęsia bendradarbiavimą su tarptautine logistikos ir transporto bendrove „CLEVY“ pristatydamas siuntas iš Kinijos į Europos šalis.

2015 m. I pusmetį Lietuvos paštas pasirašė sutartį su Ukrainos paštu dėl konsignacinių siuntų siuntimo į Ukrainą. Pirmą šių metų pusmetį vyko Lietuvos pašto ir KAZPOST paruošiamieji darbai plėtojant pašto siuntų tranzitą ir baigiama suderinti sutartis dėl siuntų tranzito, dėl bendradarbiavimo e. komercijos srityje tariamasi su Lenkijos paštu.

Siekdama veiklos efektyvumo ir paslaugų kokybės, bendrovė optimizuoja ir modernizuoja vidaus procesus. Siekdamas žengti kartu su besikeičiančia, į elektroninę erdvę vis labiau orientuota paslaugų rinka Lietuvos paštas derina ilgą patirtį su pažangiausiomis inovacijomis. Bendrovės diegiamas E-Savitarnos projektas leis supaprastinti klientų naudojimąsi pašto paslaugomis, suteiks galimybę verslo klientams patiems administruoti savo siunčiamas siuntas, sumažinti darbo krūvį ir resursų naudojimą.

Baigiamas įgyvendinti E. pristatymo projektas, kurio diegime Lietuvos paštas yra Susisiekimo ministerijos partneris. Šio projekto tikslas - veiksmingai panaudojant informacines ir ryšių technologijas, sukurti patogias, lengvai pasiekiamas ir naudingas elektroninių pranešimų ir elektroninių dokumentų pristatymo fiziniams ir juridiniams asmenims elektronines paslaugas. Lietuvos paštas plečia teikiamų finansinių paslaugų portfelį bei siekia, kad šiomis paslaugomis klientai galėtų naudotis kuo paprasčiau. Šiuo metu Lietuvos pašto finansinių paslaugų skyriuose „PayPost“, gyventojai gali atsidaryti mokėjimo sąskaitą o jau kitąmet klientams bus pristatyta galimybė tvarkyti sąskaitas bei atlikti mokėjimus elektroniniu būdu.

Darbuotojai ir darbo užmokestis

Grupės darbuotojų skaičius:

| | 2015 m. 6 mėn. | 2014 m. 6 mėn. | Pokytis, proc. |
|--|----------------|----------------|----------------|
| Darbuotojų skaičius laikotarpio pabaigoje | 6.130 | 6.274 | -2,3 |
| Vidutinis visu etatu dirbančių darbuotojų skaičius | 4.820 | 4.901 | -1,6 |

Darbuotojų skaičius 2015 m. birželio 30 d., palyginti su praėjusių metų to paties laikotarpio duomenimis, sumažėjo 144 darbuotojais – nuo 6 274 iki 6 130. Daugiau kaip pusė darbuotojų dirba ne visu etatu, nes dėl nedidelio darbo krūvio kaime ir sezoniškumo dažnai nepakanka darbo kiekio visam etatui nustatyti. Vidutinis sąlyginis darbuotojų skaičius (perskaičiuotas į dirbusius visą mėnesį visą darbo dieną) sudarė 4 820 etatų ir, palyginti su 2014 m. to paties laikotarpio duomenimis, sumažėjo 81 etatų, daugiausia dėl antrinės įmonės UAB „Baltic Post“ darbuotojų sumažėjimo.

Bendras bendrovės metinis darbo užmokesčio fondas, apibendrintos vidutinės mėnesinės algos

2015 m. I pusmetį darbo užmokestis ir socialinis draudimas sudarė 51,1 proc. veiklos sąnaudų ir sudarė 18 133 tūkst. Eur.

| | 2015 m. 6 mėn. | | 2014 m. 6 mėn. | |
|--|--------------------------|-----------------------------|--------------------------|-----------------------------|
| | Vidutinis etatų skaičius | vidutinė mėnesinė alga, Eur | Vidutinis etatų skaičius | vidutinė mėnesinė alga, Eur |
| Vadovaujantis personalas ir specialistai | 552 | 1.022 | 551 | 869 |
| Gamybos personalas | 4.268 | 412 | 4.349 | 383 |
| iš viso: | 4.820 | 482 | 4.901 | 438 |

Bendrovėje pastoviai organizuojami vidiniai ir išoriniai mokymai. 2015 m. I pusmetį vidiniuose mokymuose apmokyta daugiau kaip 400 darbuotojų.

Įvairiuose išoriniuose seminaruose, mokymuose, konferencijose dalyvavo 142 darbuotojai.

Bendrovėje veikia Elektroninė mokymo ir testavimo sistema, kuria per 2015 m. 6 mėnesius pasinaudojo ir įvairius testus atliko 3 896 darbuotojai.

Pašto ženklų leidyba

Lietuvos paštas kasmet į apyvartą išleidžia apie 25–30 naujų pašto mokes ženklių. Išleisti ir išimti iš apyvartos pašto mokes ženklus Lietuvos paštas, kaip UPP teikėjas, įpareigoja Pašto įstatymas (16 straipsnio 2 punkto 5 pastraipa).

2014 m. I pusmetį į apyvartą buvo išleista 12 meninių pašto ženklų bendru 1 540 tūkst. vnt. tiražu, 1 pašto blokas – 45 tūkst. tiražu, 1 400 vnt. kartmaksimumų (filatelijos gaminyms, kai ant meninio arba ženklinio atviruko iš vaizdo pusės priklijuojamas pašto ženklas, piešiniu visiškai atitinkantis atviruko piešinį), 5 000 vnt. bukletų (išskirtiniams įvykiams pažymėti, išleisti specialūs mažo tiražo leidiniai, kurių kiekvienas gaminyms turi savo unikalų numerį).

Infrastruktūra

Lietuvos paštas, vykdydamas UPP teikimo vietų išdėstymo reikalavimus, privalo išlaikyti tam tikrą paštų tinklą. Pagal susisiekimo ministro 2013 m. sausio 25 d. įsakymo Nr. 3-46 „Dėl Universaliosios pašto paslaugos teikėjo viešojo pašto tinklo charakteristikų patvirtinimo“ nuostatas kaimo gyvenamosiose vietovėse vienos seniūnijos aptarnaujamoje teritorijoje turi būti

ne mažiau kaip viena UPP teikimo vieta arba UPP teikėjo agentų darbo vieta.

2015 m. birželio 30 d. bendrovė turėjo 805 UPP teikimo vietų tinklą, kurį sudarė: 650 stacionariųjų paštų (miestuose – 192, kaimuose – 458), 22 pašto poskyrius (19 – miestuose, 3 – kaimuose), ir 27 kilnojamoji paštai, kurių paslaugos prieinamos 133-ose UPP teikimo vietose kaimuose.

Per 2015 m. I pusmetį UPP teikimo vietų tinklas sumažėjo 6 teikimo vietomis: - uždaryti 6 nerentabilūs stacionarus kaimo paštai bei 1 nerentabilus miesto pašto poskyris; uždaryta 1 kilnojamojo pašto sustojimo vieta Panevėžio regione ir įsteigtos 2 naujos kilnojamojo pašto sustojimo vietos Vilniaus ir Panevėžio regionuose; 1 nerentabilus stacionarus miesto paštas pertvarkytas į pašto poskyrį (Kauno regionas).

2015 m. birželio 30 d. bendrovės finansinių paslaugų tinklą „PayPost“ sudarė 187 skyriai. „PayPost“ skyriuose teikiamos šiuo metu paštuose siūlomos finansinės paslaugos: įmokų ir mokesčių surinkimas, perlaidų siuntimas ir gavimas, vartojimo kreditų išdavimas ir kt.

Antrinė įmonė UAB „Baltic Post“ valdo 71-o siuntų savitarnos terminalų LP EXPRESS 24 tinklą 41-ame šalies mieste. LP EXPRESS 24 - tai didžiausias Lietuvoje visą parą veikiančių siuntų savitarnos terminalų tinklas, išdėstytas tose vietose, kuriose pastebimi didžiausi klientų srautai (prekybos centrai, degalinės ir t.t.).

Socialinė atsakomybė

Tautiškumo skatinimas

Kovo 11-ąją minint Lietuvos Nepriklausomybės atkūrimo 25-metį Lietuvos paštas gyventojus pakvietė švęsti visą mėnesį, o šventinėmis akimirkomis dalintis socialiniame tinkle „Facebook“. Gražiausių ir daugiausia simpatijų sulaukusių nuotraukų autoriams atiteko išskirtinė dovana – asmeninis atvirukų rinkinys, taip pat – valstybinės vėliavos.

Darbuotojai

Visus metus didelį dėmesį klientų aptarnavimui skiriantis Lietuvos paštas tradiciškai balandžio mėnesį gyventojus pakvietė įvertinti rezultatus ir balsuoti už geriausiai aptarnaujančius Lietuvos pašto darbuotojus. Šiomet savo nuomonę apie Lietuvos pašto darbuotojų aptarnavimą išreiškė rekordinis skaičius klientų – beveik 3 tūkst. klientų savo balsus atidavė už geriausiai aptarnaujančius laiškininkus, klientų aptarnavimo specialistus, paštų viršininkus, PayPost skyrių vadybininkus ir LP EXPRESS kurjerius.

Jau tapo gražia tradicija, kad prasidėjus vasarai Lietuvos pašto darbuotojai neatlygintinai paaukoja kraujo. Bendradarbiaujant su Nacionaliniu kraujo centru jau dešimtą kartą Lietuvos pašte buvo surengta kraujo donorystės akcija. Šiomet neatlygintinai kraujo davė apie 20 darbuotojų.

Antrus metus iš eilės Lietuvos pašto darbuotojų vaikai ir jų draugai, klasiokai, auklėtojos ir mokytojos Tarptautinės vaikų gy-nimo dienos proga lankėsi paštuose. Šiomet įvairiuose paštuose apsilankė daugiau nei 320 vaikų.

Ekskursijų dalyviai galėjo pirmą kartą parašyti laišką, uždėti antspaudą, susipažinti su geltonąja pašto dėžute ir išgirsti, kaip keliauja jų parašytas laiškas.

Beveik pusšimtis Lietuvos pašto darbuotojų šiemet savo jėgas išbandė įvairiose sporto varžybose – Kauno pusės maratono ir moterų „Avon“ bėgimuose, Trakų triatlone. Lietuvos pašto komandos bėgikai visose varžybose pasiekė ištis puikių ir aukštų rezultatų.

Balandžio-birželio mėnesiais Lietuvos pašte vyko sveikatingumo akcija, kurios metu darbuotojai klausė paskaitų apie sveiką mitybą, kaip atsipalaiduoti po įtemptos darbo dienos, kaip mankštintis darbo vietoje. Lietuvos pašto darbuotojai turėjo galimybę nemokamai išsitiirti sveikatą, atliekant kūno masės indekso ir kraujo spaudimo matavimus, dalyvaujant akcijoje „Nedelsk“. Sveikatingumo akcijos metu savo sveikatą darbuotojai gerino dalyvaudami nemokamose pilates, šiaurietiško ėjimo mankštose. Iš viso akcijoje dalyvavo beveik 200 Lietuvos pašto darbuotojų.

Švietimas

Mokslių metams artėjant į pabaigą Susisiekimo ministerijoje tradiciškai buvo apdovanoti Tarptautinio jaunimo epistolinio rašinio konkurso nacionalinio etapo laureatai. Šiomet geriausio laiško formos rašinio autoriumi tapo Trakų r. Lentvario Motie-

jaus Šimelionio gimnazijos auklėtinis Rytis Zakševskis.

Šių metų epistolinio rašinio tema „Parašyk laišką, kokiame pasaulyje nori užaugti“ konkurso nugalėtoją R. Zakševskį įkvėpė pagvildinti ir labai skaudžią, tačiau šiuo metu itin aktualią temą – patyčias mokykloje.

R. Zakševskio rašinys išverstas į prancūzų kalbą ir išsiųstas Pasaulinės pašto sąjungos Tarptautiniam biurui, kur bus vertinamas tarptautinės komisijos. Antrajam šio konkurso etapui teikiami viso pasaulio šalių mokinių rašiniai.

Lietuvos paštas tęsia bendradarbiavimą su projektu „Kam to reikia?!“ ir šalies moksleiviams organizuoja paskaitas filatelijos tema, rengia ekskursijas paštuose. Šiemet su Lietuvos paštu susipažino keli šimtai įvairaus amžiaus moksleivių iš įvairiausių šalies mokyklų ir gimnazijų.

Gegužės mėnesį, išleidęs naują pašto ženklą „Senieji žaislai“ iš serijos „Europa“, Lietuvos paštas pakvietė gyventojus už jį balsuoti gražiausių Europos pašto ženklų konkurse. Savo balsą už gražiausią Europos pašto ženklą galima atiduoti „PostEurop“ internetiniame tinklalapyje <http://www.posteurop.org/europa2015>.

Aplinkosauga

2015 metais jau penktą kartą Lietuvos pašto darbuotojai prisijungė prie aplinkosauginės iniciatyvos „Darom“. Balandžio 24-26 dienomis visoje Lietuvoje aplinką švarino beveik pusantro tūkstančio Lietuvos pašto darbuotojų, kur prie iniciatyvos prisijungė ne tik didžiųjų, bet ir mažesnių miestų paštų darbuotojai.

Generalinė direktorė

Lina Minderienė





**TARPINĖS KONSOLIDUOTOS FINANSINĖS ATASKAITOS
UŽ 2015 METŲ I PUSMETĮ**

Konsoliduota bendrųjų pajamų ataskaita

| | Balandis-Birželis | | Sausis-Birželis | |
|---|---------------------|---------------------|---------------------|----------------------|
| | 2015 m. | 2014 m. | 2015 m. | 2014 m. |
| Pardavimo pajamos | 17 807 655 | 15 335 253 | 34 869 519 | 29 721 149 |
| Kitos pajamos | 242 127 | 252 136 | 440 998 | 419 228 |
| | 18 049 782 | 15 587 389 | 35 310 517 | 30 140 378 |
| Su darbuotojais susijusios sąnaudos | (9 312 297) | (8 854 100) | (18 594 547) | (17 917 603) |
| Tarptautinio pašto vežimo ir atsiskaitymų su užsienio paštais sąnaudos | (3 376 443) | (1 910 993) | (5 266 090) | (3 233 740) |
| Komunalinių paslaugų sąnaudos | (352 370) | (368 350) | (1 112 148) | (1 160 587) |
| Transporto nuoma | (566 870) | (611 357) | (1 195 509) | (1 242 828) |
| Medžiagų ir žaliavų sąnaudos | (417 084) | (411 938) | (830 775) | (815 702) |
| Turto remontas ir priežiūra | (618 657) | (478 603) | (1 187 896) | (1 085 757) |
| Ilgalaikio turto nusidėvėjimo ir amortizacijos sąnaudos | (597 886) | (563 661) | (1 175 542) | (1 123 075) |
| Kitos sąnaudos | (3 621 334) | (2 125 484) | (6 106 908) | (3 829 198) |
| | (18 862 941) | (15 324 487) | (35 469 415) | (30 408 491) |
| Veiklos pelnas (nuostoliai) | (813 159) | 262 902 | (158 898) | (268 113) |
| Finansinės veiklos pajamos | 44 075 | 9 128 | 614 071 | 19 894 |
| Finansinės veiklos (sąnaudos) | (203 779) | (45 378) | (838 819) | (162 045) |
| Pelnas (nuostoliai) | (972 863) | 226 652 | (383 646) | (410 264) |
| Pelno mokestis | 67 058 | (150 476) | (108 469) | (150 476) |
| Grynasis pelnas (nuostoliai) | (905 805) | 76 176 | (492 115) | (560 740) |
| Kitos bendrosios pajamos (sąnaudos) | | | | |
| Kitos bendrosios pajamos (sąnaudos), kurios bus pripažintos pelnu arba nuostoliu ateinančiais laikotarpiais | - | - | - | - |
| Kitos bendrosios pajamos (sąnaudos), kurios nebus pripažintos pelnu arba nuostoliu ateinančiais laikotarpiais | - | - | - | - |
| Iš viso bendrųjų pajamų (sąnaudų) | (905 805) | 76 176 | (492 115) | (560 740) |

Lina Minderienė
Generalinė direktorė

(parašas)


Aurika Pełaniene
Vyriausioji buhalterė

(parašas)

Konsoliduota finansinės būklės ataskaita


| | Pastabos | 2015-06-30 | 2014-12-31 |
|--|----------|--------------------------|--------------------------|
| TURTAS | | | |
| Ilgalaikis turtas | | | |
| Nematerialusis turtas | 4 | 3 384 892 | 3 447 539 |
| Ilgalaikis materialusis turtas | 4 | 34 161 477 | 33 176 635 |
| Investicinis turtas | 4 | 3 281 555 | 5 443 327 |
| Ilgalaikis finansinis turtas | | 852 264 | 1 069 478 |
| | | <u>41 680 188</u> | <u>43 136 979</u> |
| Trumpalaikis turtas | | | |
| Ilgalaikis turtas skirtas pardavimui | 5 | 2 956 129 | 1 194 679 |
| Atsargos | 6 | 1 967 985 | 1 457 486 |
| Iš pirkėjų gautinos sumos | 7 | 5 259 867 | 3 899 318 |
| Išankstiniai apmokėjimai, ateinančių laikotarpių sąnaudos ir sukauptos pajamos | 8 | 9 912 556 | 9 701 683 |
| Kitos gautinos sumos | 9 | 4 583 159 | 6 626 827 |
| Pinigai ir pinigų ekvivalentai | 10 | 4 019 691 | 22 787 185 |
| | | <u>28 699 387</u> | <u>45 667 178</u> |
| Turto iš viso | | <u>70 379 575</u> | <u>88 804 157</u> |
| NUOSAVAS KAPITALAS | | | |
| Išstatinis kapitalas | 11 | 32 791 579 | 32 748 613 |
| Rezervai | 12 | 731 738 | 684 765 |
| Nepaskirstytasis pelnas (nuostoliai) | | (6 084 782) | (5 358 960) |
| Nuosavo kapitalo iš viso | | <u>27 438 535</u> | <u>28 074 418</u> |
| ĮSIPAREIGOJIMAI | | | |
| Ilgalaikiai įsipareigojimai | | | |
| Finansinės skolos | 13 | 3 227 010 | 5 789 323 |
| Ilgalaikės išmokos darbuotojams | | 341 935 | 341 935 |
| Dotacijos ir subsidijos | | 13 987 | 4 967 |
| Atidėtojo pelno mokesčio įsipareigojimas | | 570 299 | 532 684 |
| | | <u>4 153 231</u> | <u>6 668 909</u> |
| Trumpalaikiai įsipareigojimai | | | |
| Finansinės skolos | 13 | 11 021 738 | 27 841 332 |
| Skolos tiekėjams | | 8 109 982 | 7 766 027 |
| Gauti išankstiniai apmokėjimai, sukauptos sąnaudos | 14 | 15 554 860 | 17 198 880 |
| Ilgalaikių išmokų darbuotojams einamųjų metų dalis | | 380 572 | 380 571 |
| Pelno mokesčiai | | 64 591 | 184 433 |
| Kitos mokėtinos sumos | 15 | 3 656 066 | 689 587 |
| | | <u>38 787 810</u> | <u>54 060 830</u> |
| Įsipareigojimų iš viso | | <u>42 941 041</u> | <u>60 729 739</u> |
| Nuosavo kapitalo ir įsipareigojimų iš viso | | <u>70 379 575</u> | <u>88 804 157</u> |

Lina Minderienė
Generalinė direktorė



(parašas)

Aurika Pelanienė
Vyriausioji buhalterė




(parašas)

Konsoliduota pinigų srautų ataskaita


| | Pastabos | Sausis-Birželis | |
|--|----------|---------------------|--------------------|
| | | 2015 m. | 2014 m. |
| Pinigų srautai iš pagrindinės veiklos | | | |
| Grynais pelnas (nuostoliai) | | (492 115) | (560 740) |
| Nepiniginių (pajamų) sąnaudų atstatymas: | | | |
| Pelno mokestis | | 70 853 | - |
| Nusidėvėjimas ir amortizacija | 4 | 1 175 542 | 1 123 075 |
| Ilgalaikio materialiojo turto pardavimo nuostolis (pelnas) | | (148 006) | (119 031) |
| Ilgalaikio materialiojo ir nematerialiojo turto nurašymas ir vertės sumažėjimas | 4 | 13 843 | 3 543 |
| Iš pirkėjų gautinų sumų ir atsargų vertės sumažėjimo pokytis | 6,7 | (4 042) | 19 753 |
| Ilgalaikių išmokų darbuotojams padidėjimas (sumažėjimas) | | - | - |
| Sukauptų sąnaudų pasikeitimas | 14 | 1 343 442 | 1 060 593 |
| Sukauptų pajamų pasikeitimas | 8 | (534 077) | (470 897) |
| Atidėtojo pelno mokesčio pokytis | | 37 615 | 150 476 |
| Finansinės veiklos rezultatų eliminavimas | | 165 156 | 84 316 |
| | | 1 628 211 | 1 291 089 |
| Apyvartinio kapitalo pasikeitimai: | | | |
| Atsargų (padidėjimas) | 6 | (510 498) | (42 246) |
| Iš pirkėjų gautinų sumų (padidėjimas) | 7 | (1 356 506) | 41 785 |
| Kitų gautinų sumų, išankstinių apmokėjimų, ateinančio laikotarpio sąnaudų ir sukauptų pajamų (padidėjimas) sumažėjimas | 8,9 | 2 366 871 | 1 853 754 |
| Skolų tiekėjams (sumažėjimas) padidėjimas | | 343 953 | 48 502 |
| Kitų mokėtinų sumų, gautų išankstinių apmokėjimų ir sukauptų sąnaudų padidėjimas (sumažėjimas) | 14,15 | (201 674) | (1 344 461) |
| Grynieji pagrindinės veiklos pinigų srautai | | 2 270 357 | 1 848 423 |
| Investicinės veiklos pinigų srautai | | | |
| Ilgalaikio turto (išskyrus investicijas) (įsigijimas) | 4 | (1 907 022) | (538 723) |
| Ilgalaikio turto (išskyrus investicijas) perleidimas | 4 | 342 790 | 585 322 |
| Paskolų grąžinimas (suteikimas) | | 217 215 | (1 096 212) |
| Gautos palūkanos | | 21 199 | 11 669 |
| Grynieji investicinės veiklos pinigų srautai | | (1 325 818) | (1 037 944) |
| Finansinės veiklos pinigų srautai | | | |
| Paskolų gavimas | | 926 | 2 769 329 |
| Paskolų (grąžinimas) | | (19 291 379) | (3 362 171) |
| Lizingo (finansinės nuomos) (mokėjimai) | | (91 454) | (76 811) |
| Dividendų (išmokėjimas) | | (186 734) | - |
| (Sumokėtos) palūkanos | | (143 392) | (137 603) |
| Grynieji finansinės veiklos pinigų srautai | | (19 712 033) | (807 256) |
| Grynasis pinigų srautų padidėjimas | | (18 767 494) | 3 223 |
| Pinigai ir pinigų ekvivalentai laikotarpio pradžioje | | 22 787 185 | 4 069 674 |
| Pinigai ir pinigų ekvivalentai laikotarpio pabaigoje | | 4 019 691 | 4 072 897 |

Lina Minderienė
Generalinė direktorė



(parašas)

Aurika Pelanienė
Vyriausioji buhalterė



(parašas)

Konsoliduota nuosavo kapitalo pokyčių ataskaita

| Pastabos | Išstatinis kapitalas | Rezervai | Nepaskirstytieji (nuostoliai) | Iš viso |
|---------------------------------------|----------------------|----------------|-------------------------------|-------------------|
| Likutis 2014 m. sausio 1 d. | 32 748 613 | 70 687 | (1 764 203) | 31 055 097 |
| Grynasis pelnas (nuostoliai) | - | - | (560 740) | (560 740) |
| Kitos bendrosios pajamos (sąnaudos) | - | - | - | - |
| Viso bendrųjų pajamų | - | - | (560 740) | (560 740) |
| Pervesta į privalomąjį rezervą | - | - | - | - |
| Sumokėti dividendai | - | - | - | - |
| Likutis 2014 m. birželio 30 d. | 32 748 613 | 70 687 | (2 324 943) | 30 494 357 |
| Likutis 2015 m. sausio 1 d. | 32 748 613 | 684 765 | (5 358 960) | 28 074 418 |
| Grynasis nuostolis | - | - | (492 115) | (492 115) |
| Kitos bendrosios pajamos (sąnaudos) | - | - | - | - |
| Viso bendrųjų pajamų | - | - | (492 115) | (492 115) |
| Išstatinio kapitalo perskaičiavimas | 42 966 | - | - | 42 966 |
| Pervesta į privalomąjį rezervą | - | 46 973 | (46 973) | - |
| Sumokėti dividendai | - | - | (186 734) | (186 734) |
| Likutis 2015 m. birželio 30 d. | 32 791 579 | 731 738 | (6 084 782) | 27 438 535 |

Lina Minderienė
Generalinė direktorė

(parašas)

Aurika Pelanienė
Vyriausioji buhalterė

(parašas)

Finansinių ataskaitų pastabos

1 Bendroji informacija

Akcinė bendrovė Lietuvos paštas (toliau – Bendrovė) yra Lietuvos Respublikoje registruota akcinė bendrovė. Jos buveinės adresas yra:

J.Jasinskio g. 16,
Vilnius,
Lietuva.

Bendrovė savo veiklą pradėjo 1992 m. sausio 2 d. ir buvo pavadinta Valstybės įmonė Lietuvos paštas. Lietuvos Respublikos susisiekimo ministerija 2005 m. gruodžio 23 d. įsakymu Nr. 3-587 „Dėl valstybės įmonės Lietuvos pašto pertvarkymo į akcinę bendrovę Lietuvos pašta“ nuo 2006 m. sausio 3 d. pertvarkė valstybės įmonę Lietuvos paštas į Akcinę bendrovę Lietuvos paštas. Lietuvos Respublikos susisiekimo ministerija valdo 100 procentų Bendrovės akcijų. Bendrovės veikla apima universaliųjų, kitų pašto, kurjerių, finansinių paslaugų ir pan. paslaugų teikimą.

2015 m. birželio 30 d. bei 2014 m. gruodžio 31 d. Bendrovės įstatinį kapitalą sudarė 113 074 410 akcijų, kurių kiekvienos nominali vertė 0,29 euras (2014 m. gruodžio 31 d. -1 litas), yra paprastosios ir pilnai apmokėtos. Bendrovė neturi įsigijusi savų akcijų.

Bendrovė filialų neturi

2015 m. birželio 30 d. Grupę sudarė Akcinė bendrovė Lietuvos paštas ir jos 100 proc. valdomos dukterinės įmonės: UAB „Lietuvos pašto finansinės paslaugos“, UAB LP mokėjimų sprendimai ir UAB „Baltic post“. Dukterinių įmonių duomenys 2015 m. birželio 30 d. buvo:

| | UAB „Baltic post“ | UAB „LP mokėjimų sprendimai“ | UAB „Lietuvos pašto finansinės paslaugos“ |
|--|--------------------|------------------------------|---|
| Šalis | Lietuva | Lietuva | Lietuva |
| Bendrovės valdomų akcijų dalis | 100 proc. | 100 proc. | 100 proc. |
| Investicijos dydis (savikaina Eur.) | 1 865 732 | 2896 | 18 085 |
| 2015 m. I pusmečio pelnas (nuostoliai) | (956 985) | (32 578) | (7 594) |
| Nuosavas kapitalas 2015-06-30 d. | (6 011 635) | (30 315) | 44 289 |
| Veikla | Kurjerių paslaugos | Konsultacinės paslaugos | Spausdinimo paslaugos |

Nuo 2011 m. Grupės patronuojanti įmonė yra įgijusi mokėjimo įstaigos licenciją.

2015 m. birželio 30 d. Grupės darbuotojų skaičius buvo 6 130 (2014 m. birželio 30 d. – 6 274).

2 Finansinių ataskaitų rengimo pagrindas

Šios tarpinės finansinės ataskaitos už laikotarpį, pasibaigusį 2015m. birželio 30 d. yra parengtos pagal Tarptautinius finansinės atskaitomybės standartus (TFAS), patvirtintus ES, tarp jų - pagal 34 Tarptautinį apskaitos standartą (TAS).

Tarpinės finansinės ataskaitos, įskaitant 2015 m. birželio 30 d. finansinės būklės ataskaitą ir šešių mėnesių, pasibaigusį 2015 m. birželio 30 d. ir 2014 m. birželio 30 bendrųjų pajamų ataskaitą, pinigų srautų ataskaitą bei nuosavo kapitalo pokyčių ataskaitą, yra neauditotos. Metinių finansinių ataskaitų auditą už iki 2014 gruodžio 31 d. pasibaigusius metus atliko UAB "ERNST & YOUNG BALTIC ". Siekiant geriau suprasti šiose finansinėse ataskaitose pateiktą informaciją, sutrumpintos Grupės finansinės ataskaitos turi būti skaitomos kartu su Grupės metinėmis 2014 m. finansinėmis ataskaitomis, kurios buvo parengtos pagal Tarptautinius Finansinės atskaitomybės Standartus(TFAS) priimtus taikymui Europos Sąjungoje.

Šios finansinės ataskaitos yra atskiros Grupės finansinės ataskaitos, kurios parengtos įsigijimo savikainos principu.

3 Apskaitos politika

Sudarant tarpines finansines ataskaitas už 2015 m. I pusmetį buvo laikomasi tų pačių apskaitos principų kaip ir rengiant 2014 metų finansines ataskaitas. Šie apskaitos principai buvo nuosekliai taikomi visiems pateikiamiems laikotarpiams.

4 Ilgalaikis materialusis ir nematerialusis turtas

| | Nematerialusis turtas | Materialusis turtas | Investicinis turtas |
|--|-----------------------|---------------------|---------------------|
| Šeši mėnesiai, pasibaigę 2014 m. birželio 30 d. | | | |
| Likutinė vertė 2014 m. sausio 1 d. | 2 414 537 | 35 027 925 | 1 850 354 |
| Įsigijimai | 81 377 | 457 346 | - |
| Perleidimai ir nurašymai | - | (161 801) | - |
| Perklasifikavimai | - | 246 160 | (262 871) |
| Nusidėvėjimas ir amortizacija | (113 584) | (990 754) | (18 737) |
| Likutinė vertė 2014 m. birželio 30 d. | 2 382 330 | 34 578 876 | 1 568 746 |
| Šeši mėnesiai, pasibaigę 2015 m. birželio 30 d. | | | |
| Likutinė vertė 2014 m. gruodžio 31 d. | 3 447 539 | 33 176 635 | 5 443 327 |
| Įsigijimai | 95 835 | 1 811 187 | - |
| Perleidimai ir nurašymai | (2 299) | (65 488) | - |
| Perklasifikavimai | - | 216 321 | (2 118 611) |
| Vertės sumažėjimas | - | - | - |
| Nusidėvėjimas ir amortizacija | (156 183) | (977 178) | (43 161) |
| Likutinė vertė 2015 m. birželio 30 d. | 3 384 892 | 34 161 477 | 3 281 555 |

Grupės bendrųjų pajamų ataskaitoje nematerialiojo turto amortizacija yra įtraukta į ilgalaikio turto nusidėvėjimo ir amortizacijos sąnaudų straipsnį.

Grupės ilgalaikio turto nusidėvėjimas per 2015 m. I pusmetį sudaro 1 176 522 eurais (dotacijų/subsidijų nusidėvėjimas-980 eurų), 2014 m. I pusmetį ilgalaikio turto nusidėvėjimas - 1 123 075 eurais. Grupės bendrųjų pajamų ataskaitoje ilgalaikio materialiojo turto nusidėvėjimas yra įtrauktas į ilgalaikio turto nusidėvėjimo ir amortizacijos sąnaudų straipsnį.

Investicinis turtas apima dalį biurų pastatų nuomojamų juridiniams ir fiziniams asmenims. Taip pat jam priskiriamas turtas nenaudojamas veikloje, bet iš kurio tikimasi vertės padidėjimo pardavimo metu.

5 Ilgalaikis turtas skirtas pardavimui

| | 2015 m. birželio 30 d. | 2014 m. gruodžio 31 d. |
|--------------------------------------|------------------------------|------------------------------|
| Ilgalaikis turtas skirtas pardavimui | 3 023 876 | 1 277 530 |
| Atimti: vertės sumažėjimas | (67 747) | (82 851) |
| | 2 956 129 | 1 194 679 |

Turtą, skirtą pardavimui, sudaro pastatai bei statiniai. Vertės sumažėjimas, susijęs su turtu, skirtu pardavimui, yra įtrauktas į kitas sąnaudas bendrųjų pajamų ataskaitoje.

6 Atsargos

| | 2015 m. birželio 30 d. | 2014 m. gruodžio 31 d. |
|-------------------------------------|------------------------------|------------------------------|
| Atsargos ir medžiagos | 96 632 | 54 419 |
| Filatelinė produkcija | 104 311 | 94 863 |
| Prekės kelyje | 13 501 | - |
| Pirktos prekės, skirtos perparduoti | 1 795 250 | 1 349 913 |
| | <u>2 009 694</u> | <u>1 499 195</u> |
| Atimti: vertės sumažėjimas | (41 709) | (41 709) |
| | <u>1 967 985</u> | <u>1 457 486</u> |

Grupės atsargų, apskaitytų grynąja realizacine verte, įsigijimo savikaina 2015 m. birželio 30 d. sudarė 41 709 eurus (41 709 eurus 2014 m. gruodžio 31 d.).

Atsargų, nurašytų į bendrųjų pajamų ataskaitą, suma 2015 m. birželio 30 d. sudarė 830 775 eurus 2014 m. birželio 30 d. - 815 702 eurus)

7 Iš pirkėjų gautinos sumos

| | 2015 m. birželio 30 d. | 2014 m. gruodžio 31 d. |
|---|------------------------------|------------------------------|
| Pirkėjų įsiskolinimas, bendrąją verte | 6 891 271 | 5 534 764 |
| Pirkėjų įsiskolinimo vertės sumažėjimas | (1 631 404) | (1 635 446) |
| | <u>5 259 867</u> | <u>3 899 318</u> |

Iš pirkėjų gautinos sumos yra beprocentės ir paprastai jų apmokėjimo terminas yra 30 dienų.

Iš pirkėjų gautinų sumų vertės sumažėjimo pasikeitimas Grupės bendrųjų pajamų ataskaitoje yra įtrauktas į kitų sąnaudų straipsnį.

8 Išankstiniai apmokėjimai, ateinančių laikotarpių sąnaudos ir sukauptos pajamos

| | | 2015 m. birželio 30 d. | 2014 m. gruodžio 31 d. |
|---------------------------------------|-----|------------------------------|------------------------------|
| Sukauptos tarptautinių atsiskaitymų | (a) | 8 109 412 | 8 216 770 |
| Ateinančio laikotarpio sąnaudos | (b) | 699 799 | 102 334 |
| Išankstiniai apmokėjimai už paslaugas | | 1 032 811 | 1 356 015 |
| Kitos sukauptos pajamos | | 70 534 | 26 564 |
| | | <u>9 912 556</u> | <u>9 701 683</u> |

a) Sukauptų tarptautinių atsiskaitymų pajamų straipsnyje Grupė apskaito suteiktas paslaugas užsienio paštam, kurios būna galutinai suderintos ir sąskaitos išrašomos tik sekančiais metais po finansinės būklės ataskaitų datos.

b) Ateinančių laikotarpių sąnaudų straipsnyje apskaitomos draudimo, prenumeratos, licencijų palaikymo, dalyvavimo tarptautinėse pašto sistemose būsimų laikotarpių sąnaudos bei būsimų laikotarpių atostoginių išmokėjimas.

9 Kitos gautinos sumos

| | 2015 m. birželio 30 d. | 2014 m. gruodžio 31 d. |
|--|------------------------------|------------------------------|
| Periodinių leidinių pristatymo kaimo gyvenamųjų vietovių prenumeratoriams paslaugų kompensavimo gautina suma | 4 140 297 | 6 090 117 |
| Avansiniai mokėjimai į biudžetą | 83 256 | 80 757 |
| Kitos gautinos sumos | 359 606 | 455 953 |
| | 4 583 159 | 6 626 827 |

2012 metais Vyriausybė nustatė periodinių leidinių pristatymo kaimo gyvenamųjų vietovių prenumeratoriams paslaugos tarifus mažesnius nei šios paslaugos sąnaudos. Nuo 2012 metų Lietuvos Respublikos Pašto įstatyme patvirtintas tokių sąnaudų ir tarifų skirtumo dengimas iš valstybės biudžeto lėšų pagal Vyriausybės nustatytą tvarką. Grupė per šių metų pirmąjį pusmetį patyrė 1,9 mln. eurų nuostolį teikdama periodinių leidinių pristatymo kaimo gyvenamųjų vietovių prenumeratoriams paslaugą. Per 2015 metų pirmąjį pusmetį iš valstybės biudžeto lėšų Grupei buvo kompensuotas 3,8 mln. eurų nuostolis patirtas teikiant prenumeratos pristatymo paslaugą kaimo gyvenamųjų vietovių prenumeratoriams.

10 Pinigai ir pinigų ekvivalentai

| | | 2015 m. birželio 30 d. | 2014 m. gruodžio 31 d. |
|----------------|-----|------------------------------|------------------------------|
| Pinigai banke | (a) | 315 793 | 21 355 789 |
| Pinigai kasoje | | 2 144 397 | 1 144 206 |
| Pinigai kelyje | | 1 559 501 | 287 190 |
| | | 4 019 691 | 22 787 185 |

a) Lietuvos Respublikos „Euro įvedimo Lietuvos Respublikoje“ įstatymu Grupės patrunuojanti bendrovė buvo įgaliota keisti litus į eurus 60 dienų po euro įvedimo. Šiai paslaugai atlikti, patrunuojančiai bendrovei buvo suteikta 200 mln. Lt. (57,9 mln. eurų) paskola, kurią bendrovė grąžino iki 2015 m. kovo 4 d. .

11 Įstatinis kapitalas

2015 m. birželio 30 d. ir 2014 m. gruodžio 31 d. valstybei priklauso 113 074 410 paprastųjų Grupės akcijų, kurių kiekvienos nominali vertė yra 0,29 eurai (2014 m. gruodžio 31 d. -1 litas). 2015 birželio 30 d. ir 2014 m. gruodžio 31 d. visos akcijos buvo pilnai apmokėtos.

12 Rezervai

Privalomasis

Šis rezervas yra privalomas pagal Lietuvos Respublikos Akcinių bendrovių įstatymo reikalavimus. Kasmetinis pervedimas į įstatymo numatytą rezervą sudaro 5 proc. grynojo ataskaitinio laikotarpio pelno, apskaičiuoto pagal Lietuvos Respublikoje finansinę apskaitą reglamentuojančius teisės aktus, ir yra privalomas tol, kol šis rezervas pasiekia 10 proc. akcinio kapitalo.

13 Finansinės skolos

| | 2015 m. birželio 30 d. | 2014 m. gruodžio 31 d. |
|---------------------------------|------------------------------|------------------------------|
| Ilgalaikės finansinės skolos | | |
| Bankų paskolos | 3 227 010 | 5 789 323 |
| Lizingo (finansinės nuomos) | - | - |
| | 3 227 010 | 5 789 323 |
| Trumpalaikės finansinės skolos | | |
| Bankų paskolos | 10 746 407 | 27 474 548 |
| Lizingo (finansinės nuomos) | 275 331 | 366 784 |
| | 11 021 738 | 27 841 332 |
| Finansinių skolų iš viso | 14 248 748 | 33 630 655 |

2015 m. birželio 30 d. negrąžintų paskolų palūkanų normos: O/N EONIA, 3 mėn. EURIBOR, 1 mėn. EURIBOR, O/N Vilibor + banko nustatyta marža.

2015 m. birželio 30 d. negrąžinto finansinio lizingo palūkanų norma 6 mėn. EURIBOR + nustatyta marža.

14 Gauti išankstiniai apmokėjimai, sukauptos sąnaudos

| | | 2015 m. birželio 30 d. | 2014 m. gruodžio 31 d. |
|--|-----|------------------------------|------------------------------|
| Gauti išankstiniai apmokėjimai | (a) | 2 848 644 | 5 836 106 |
| Galutinių atsiskaitymų sukauptos | (b) | 9 407 200 | 8 734 400 |
| Sukauptas atostogų rezervas | | 2 590 422 | 2 124 180 |
| Kintamos darbo užmokesčio dalies sukaupimas | | 275 058 | 331 259 |
| Kitos sukauptos sąnaudos ir ateinančių laikotarpių pajamos | | 433 536 | 172 935 |
| | | 15 554 860 | 17 198 880 |

a) Gautus išankstinių apmokėjimus didžiąja dalimi sudaro išankstiniai apmokėjimai už prenumeratą.

b) Galutinių atsiskaitymų sukauptas sąnaudas sudaro iš užsienio paštų (paskirtųjų operatorių) gautos paslaugos, kurios bus galutinai suderintos ir sąskaitos bus gautos tik ateinančiais metais po finansinės būklės ataskaitų datos.

15 Kitos mokėtinos sumos

| | 2015 m. birželio 30 d. | 2014 m. gruodžio 31 d. |
|--|------------------------------|------------------------------|
| Su darbo santykiais susiję įsipareigojimai | 2 696 571 | 147 909 |
| Mokesčiai (išskyrus pelno mokestį) | 408 796 | 244 286 |
| Kita | 550 699 | 297 392 |
| Kitos mokėtinos sumos | 3 656 066 | 689 587 |

16 Nebalansiniai įsipareigojimai ir neapibrėžtumai

Grupė yra suteikusi garantijų ir laidavusi bankams už pensijų ir kitų išmokų pristatymą. 2015 m. birželio 30 d. pasirašytos socialinių išmokų (pensijų ir pašalpų) pristatymo sutarčių įvykdymo garantijos sudarė 3,5 mln. eurų.

17 Susijusių šalių sandoriai

Šalys yra laikomos susijusiomis, kai viena šalis turi galimybę kontroliuoti kitą arba gali daryti reikšmingą įtaką kitai šaliai priimant finansinius ir veiklos sprendimus. Akcinės bendrovės Lietuvos pašto susijusios šalys - tai valstybės įmonės, kurių savininko teises ir pareigas įgyvendina Lietuvos Respublikos susisiekimo ministerija (oficialus sąrašas skelbiamas interneto tinklapyje www.sumin.lt), dukterinės įmonės UAB „Lietuvos pašto finansinės paslaugos“ bei UAB "Baltic Post", UAB LP mokėjimų sprendimai

Žemiau Bendrovė pateikia sandorius su savo dukterinėmis įmonėmis per šių metų pirmąjį pusmetį:

| | Gautina suma birželio 30 d. | Mokėtina suma birželio 30 d. | Prekių ir paslaugų pardavimai | Prekių ir paslaugų pirkimai |
|---|--|---|--|--|
| UAB "Baltic Post" | 7 124 385 | 61 879 | 474 949 | 141 520 |
| UAB „Lietuvos pašto finansinės paslaugos“ | 107 951 | - | 200 727 | - |
| UAB LP mokėjimų sprendimai | 800 682 | - | 6 305 | - |

2015 m. birželio 30 d. ir 2014 m. gruodžio 31 d. iš susijusių šalių gautinų sumų vertė nebuvo sumažėjusi. Sandoriai su susijusiomis šalimis apima įprastinį su veikla susijusių prekių ir paslaugų pardavimą ir pirkimą.

18 Pobalansiniai įvykiai

Pobalansinių įvykių, kurie galėtų daryti reikšmingą įtaką Bendrovės finansinėms ataskaitoms, nebuvo.